

Wijzigingen MD Viewer

In de nieuwe versie van de Management Drives Viewer zijn een aantal wijzigingen doorgevoerd. Wijzigingen die alvast vooruitlopen op het nieuwe profielboek.

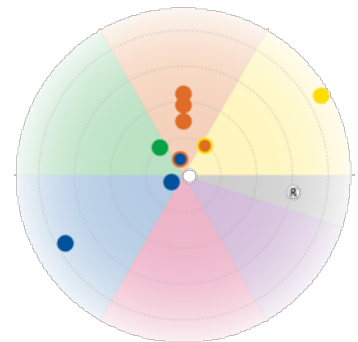
1. Kleurenvolgorde diversiteitgrafiek
2. Vertonen van namen onder de diversiteitsgrafiek
3. Nieuwe weergave en print Alle persoonlijke profielen
4. Vlag toegevoegd op de print
5. 'Download app' logo toegevoegd op de print
6. Performance update

1. Kleurenvolgorde diversiteitsgrafiek

De kleuren in de diversiteitsgrafiek zijn aangepast. U heeft de nieuwe kleurenvolgorde wellicht al gezien in de MD Pro en nu wordt deze volgorde ook gehanteerd in de MD Viewer en op prints van groepsprofielen.

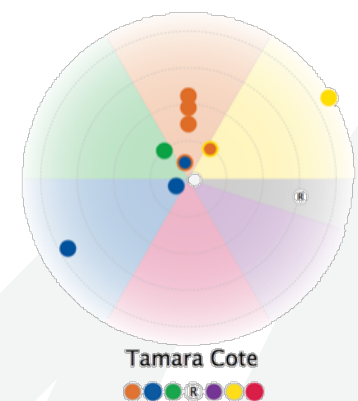
De kleuren zijn nu conform de matrix. De kleuren, geel, groen en oranje, aan bovenkant van de matrix staan nu ook aan de bovenkant van de diversiteitsgrafiek. De kleuren blauw, rood en paars aan de onderkant van de grafiek en tot slot het grijze gedeelte voor de R-score en gelijkmatige profielen.

In het grijze gedeelte worden de deelnemers die de R score als eerst hebben weergegeven door een wit bolletje met een R daarin.




2. Vertonen van namen onder de diversiteitsgrafiek

De weergave van de namen is in deze versie verbeterd. De naam wordt voortaan duidelijk weergegeven onder de grafiek en de volledige logicavolgorde van de deelnemer wordt ook getoond.

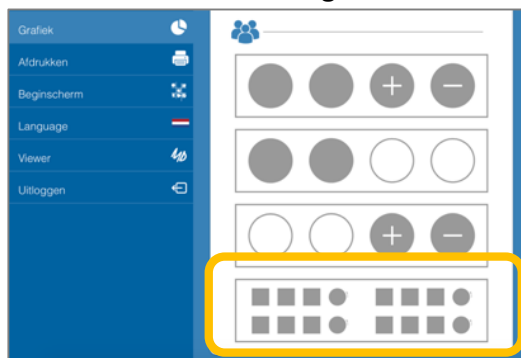


3. Nieuwe weergave en print Alle persoonlijke profielen

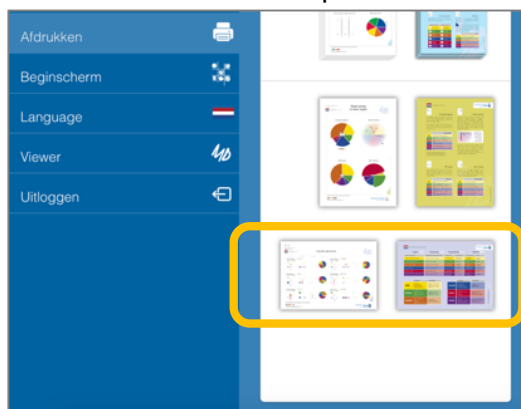
Zowel de weergave als de print van Alle persoonlijke profielen is aanzienlijk verbeterd. I.p.v. de logica en verwerking van de deelnemers wordt voortaan het hele profiel getoond. Om alle informatie op 1 pagina te kunnen printen hebben we het papier aangepast van stand naar liggend. Hier hebben we het printpapier op aangepast. Dit nieuwe papier wordt uitgeleverd bij de nieuwe Nederlandse en Engelse profielboeken.



Het nieuwe icoon in het grafiek menu:

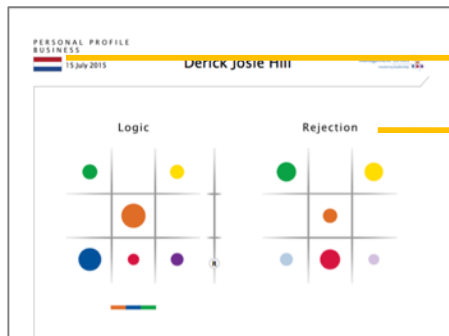


Het nieuwe icoon in het print menu:



4. Vlag toegevoegd op de print

Aan alle prints is bovenaan een vlag toegevoegd. Print u een individueel profiel dan geeft deze vlag geeft aan in welke taal de vragenlijst is afgerond. U heeft nog steeds de mogelijkheid om het profiel in een taal naar keuze te printen.



Vlag geeft aan in welke taal de vragenlijst is afgerond.

Het profiel is in het Engels geprint.

Bij het Groepsprofiel en Alle individuele profielen geeft de vlag aan in welke taal het profiel is geprint. Er wordt geen onderscheid gemaakt naar de taal waarin de vragenlijsten zijn afgerond door de verschillende deelnemers.

5. 'Download app' logo toegevoegd op de print

Op dit moment zijn we bezig met de ontwikkeling van een app voor iedereen met een MD profiel. Dit betekent dat men het eigen profiel kan ophalen via de app en een verdieping op het eigen profiel kan inzien. Hier zullen we tijdens de partnerdag verder bij stilstaan.

Nadat een vragenlijst is afgerond kan men zich al aanmelden om op de hoogte te blijven zodra de app wordt vrijgegeven. Het signaal dat deze app in ontwikkeling is, voegen we tevens toe aan het geprinte profiel.



6. Performance update

Het ophalen van veel clusters of het laden van veel deelnemers in een cluster kon veel tijd in beslag nemen. We hebben de manier waarop de informatie wordt opgehaald geoptimaliseerd. Dit betekent dat lange clusterlijsten en clusters met veel deelnemers sneller worden geladen.

Indien u de webviewer (viewer.managementdrives.com) gebruikt, dan raden wij u aan om Google Chrome, Firefox of Safari als internetbrowser te gebruiken. Ervaring leert dat Internet Explorer hinder ondervindt van lange clusterlijsten en clusters met veel deelnemers.

Bug fixes

Tevens zijn er enkele bugs opgelost. Bedankt voor het rapporteren van deze bugs. Hierdoor kunnen wij de viewer nog verder verbeteren en u zo de beste ervaring bieden.